

Arbeitsaufträge 2b 1.2 - 5.2.21

Montag D AB Piratenträtsel
Spi. BS. 63 Nr. 4/5

M RB S. 65 Nr. 1-5

Dienstag M RB S. 65 Nr. 6 a-d)
Nr. 7/8 a/b

Wichtig AB Nachbarn am Hundertenfeld

D Ah S. 39

Su AB Ohr SAAB

Mittwoch D KV 3A Wortarten unterscheiden
Nr. 1-3

M AB Addition am Kalender
vorher besprechen: Was ist ein Kalender?
Wie ist er eingeteilt? Wie wachsen die
Zahlen zeilenweise? / spaltenweise? warum?
Ausfüllen der fehlenden Zahlen und berechnen
der vorgegebenen Diagonalen / Zeilen / Spalten
"Was fällt dir auf?"

Su Ohr „Reden mit dem Händen“
kannst du auch ganze Sätze „reden“?

Donnerstag D Spr. B.S. 64 Nr. 3/4

S. 65 Nr. 1

Lernwörter 3x schreiben

M RB S. 65 Nr. 9 a) b)

S. 66 Nr. 1 genau schauen wie es
aufgeschrieben werden soll

Nr. 2 a-d

Freitag D Übe dem Text „Der Umzug“ als

Schlehdiktat und färbe alle

Wörter mit V/v. Spr. B. S. 65

Nr. 3 ABC mit V-Wörtern / Schlage

im Wörterverzeichnis des Sprachbuchs
nach.

M RB S. Nr. 3 a) b) c)


Nr. 4 a) - c) ~~in~~ - f)

Ah S. 31

D Ah S. 37

SU Angenehme und unangenehme
Geräusche AB S. 120


Lege und rechne!



Aufgabe: 7 mal 8

Rechnung:

$$25 + 15 + 10 + 6 \\ = 56$$



A: 4 mal 4

R: _____

A: 3 mal 7

R: _____

A: 4 mal 8

R: _____

A: 6 mal 4

R: _____

A: 7 mal 4

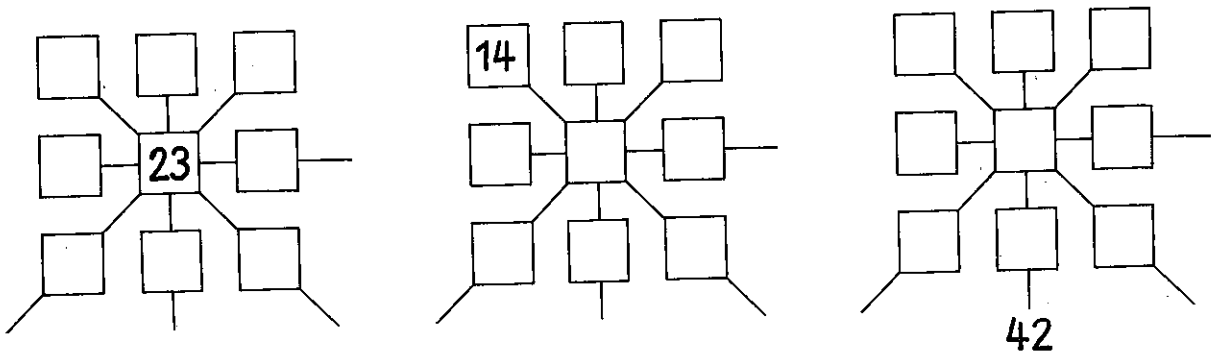
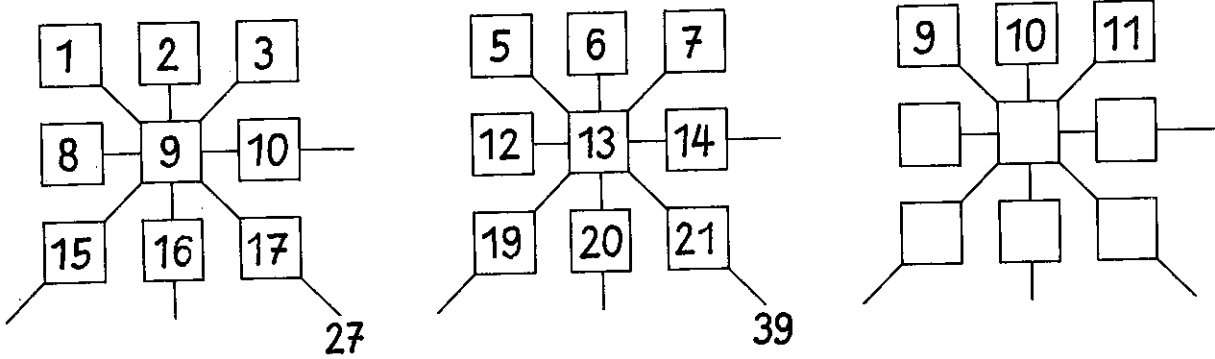
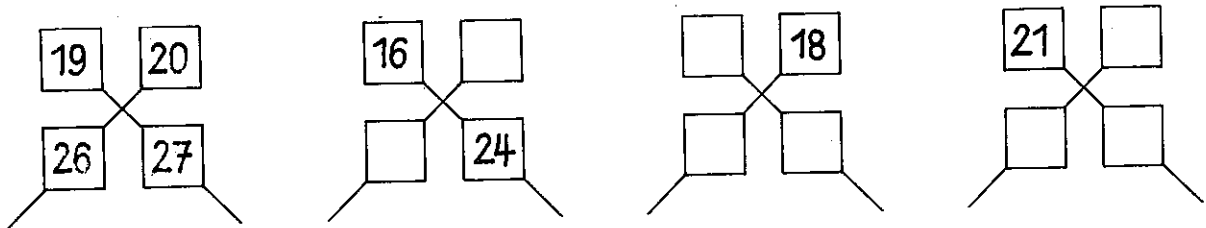
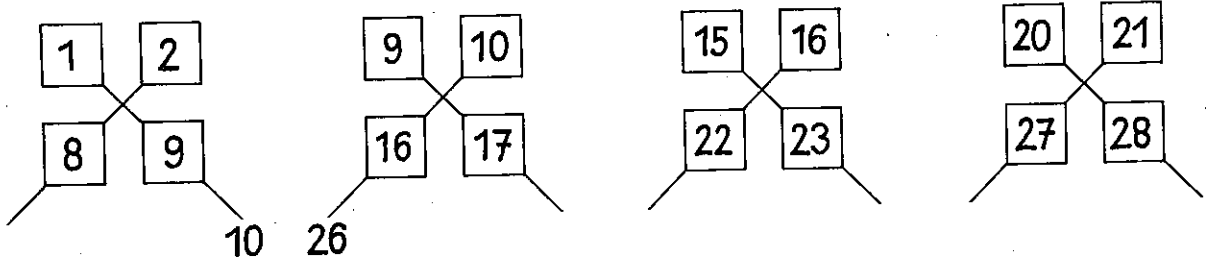
R: _____

A: 8 mal 9


R: _____

Addition am Kalender

Mo	Di	Mi	Do	Fr	Sa	So
			1	2	3	4
5	6	7	8	9	10	11
12	13	14	15	16	17	18
19	20	21	22	23	24	25
26	27	28	29	30	31	



Piraten, ahoi!



Piratenrätsel - Wo ist der Schatz?

1. Schwimme von dem St=Sch, t=f _____ bis zu der + t
 _____ am H=Str _____
2. Gehe von dort aus Z=z + n _____
 au=i, b=tt _____ nach u=or, l=n _____
 Dort siehst du einen kleinen pp _____
3. Fahre mit dem ä=oo, r=t _____ über den Teich auf die andere
 ä=ei, b=t, / _____, wo die D=d, o=r, s=ei, e _____
 F=P, h=l, n=m _____ stehen.
4. Von dort aus gehst du in Richtung /f, o=O _____,
 bis du zu einem H=F, a=l, s=ss _____ kommst.
5. Folge dem H=F, a=l, s=ss _____ bis du zu
 einer M=H, r=l _____ kommst.
6. Links neben der M=H, r=l _____ stehen Klä _____
 F=P, h=l, n=m _____. Das Z=G, e=o, t=d _____
 liegt unter der + B=kl, St=st, / _____ Palme.

1 Löse die Bilderrätsel.



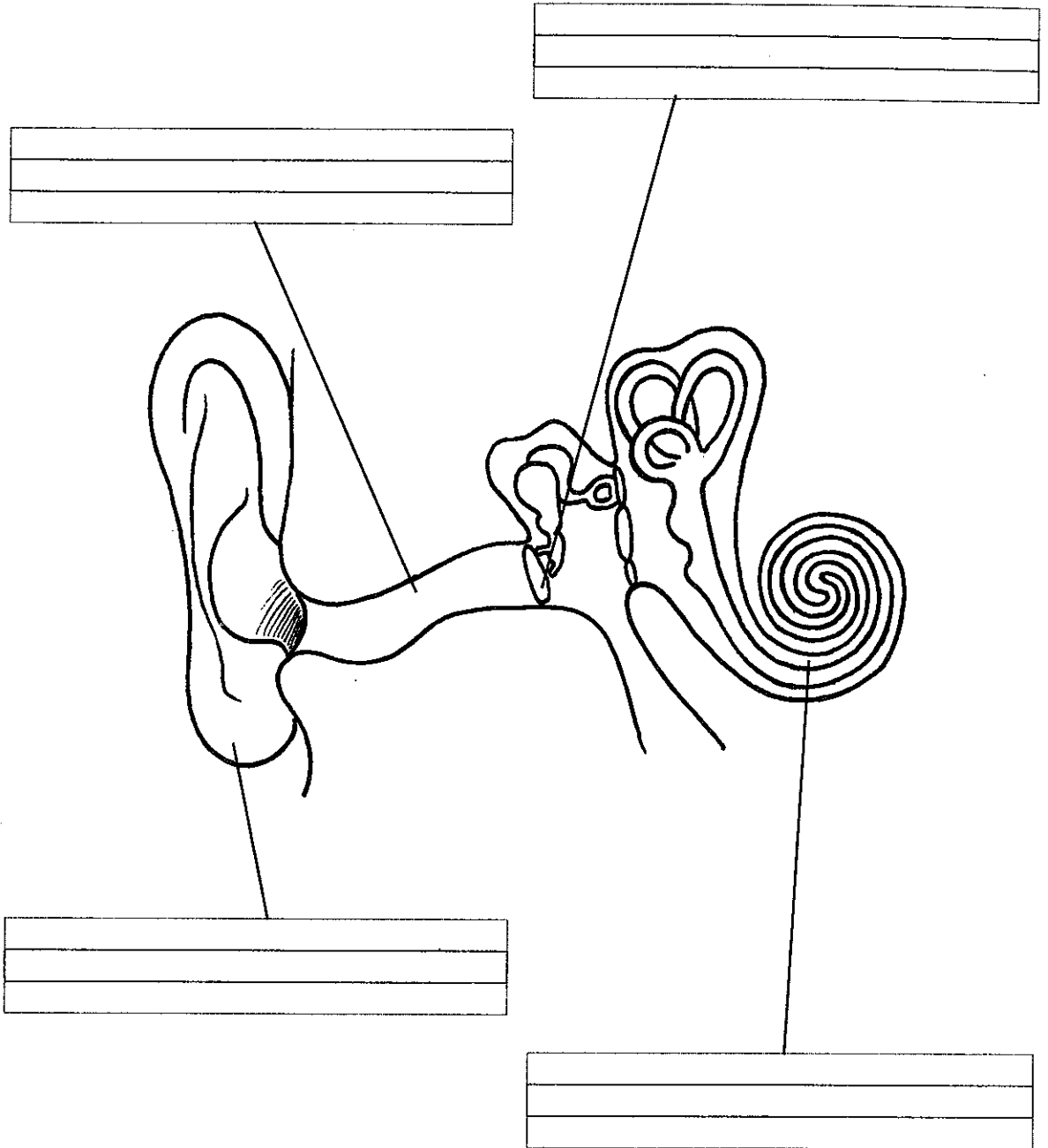
- 2 Trage die einzelnen Schritte auf der Karte ein.
 Dann findest Du die Stelle, wo der Schatz versteckt ist.

Name

Datum



Der Aufbau des Ohres



Ohrmuschel



Gehörgang

Trommelfell

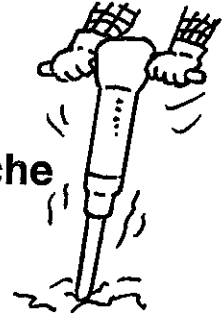
Schnecke

Name

Datum



Angenehme und unangenehme Geräusche



Welche Geräusche hörst du besonders gerne?

Welche magst du überhaupt nicht?

Das höre ich gerne 😊	Das höre ich gar nicht gerne ☹️

Name


Datum



Reden mit den Händen

Gehörlose Menschen haben oft auch Probleme mit dem Sprechen. Deshalb verständigen sie sich mit den Händen. Dafür haben sie eine eigene Sprache entwickelt, die sich aber auch von Land zu Land unterscheiden kann. Es gibt Handbewegungen für ganze Wörter, aber auch jeder Buchstabe hat eine eigene Fingerstellung. Unten siehst du das deutsche Fingeralphabet.

Das deutsche Fingeralphabet



Kannst du deinen eigenen Namen mit dem Fingeralphabet zeigen?