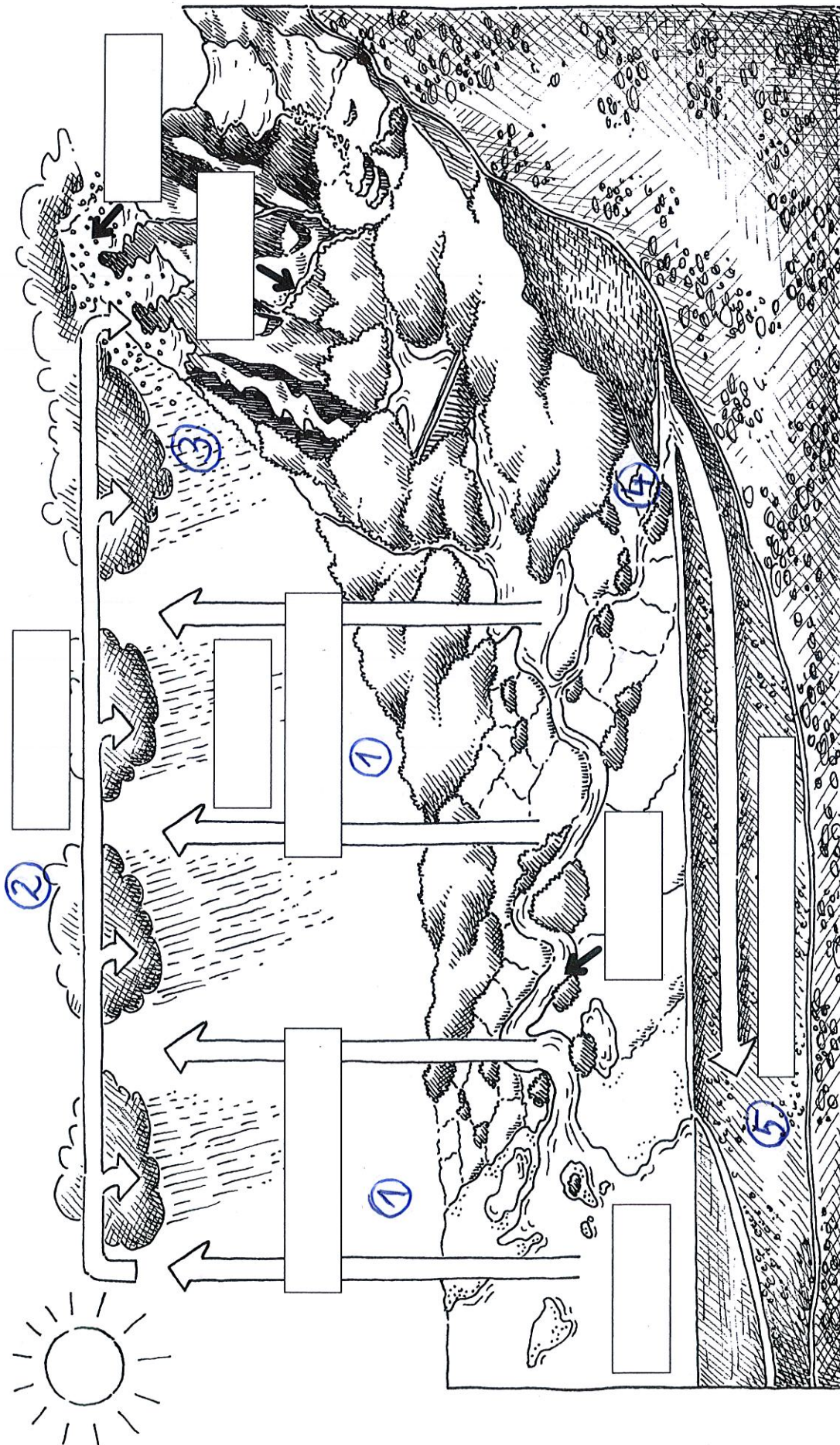


Wasser geht nicht verloren

- 1** Das Bild zeigt den Kreislauf des Wassers. Male das Wasser in der Abbildung blau an.
- 2** Beschrifte das Bild mit folgenden Bezeichnungen:
Bach – Fluss – Grundwasser – Meer – Regen – Schnee – Verdunstung – Verdunstung – Wolken.

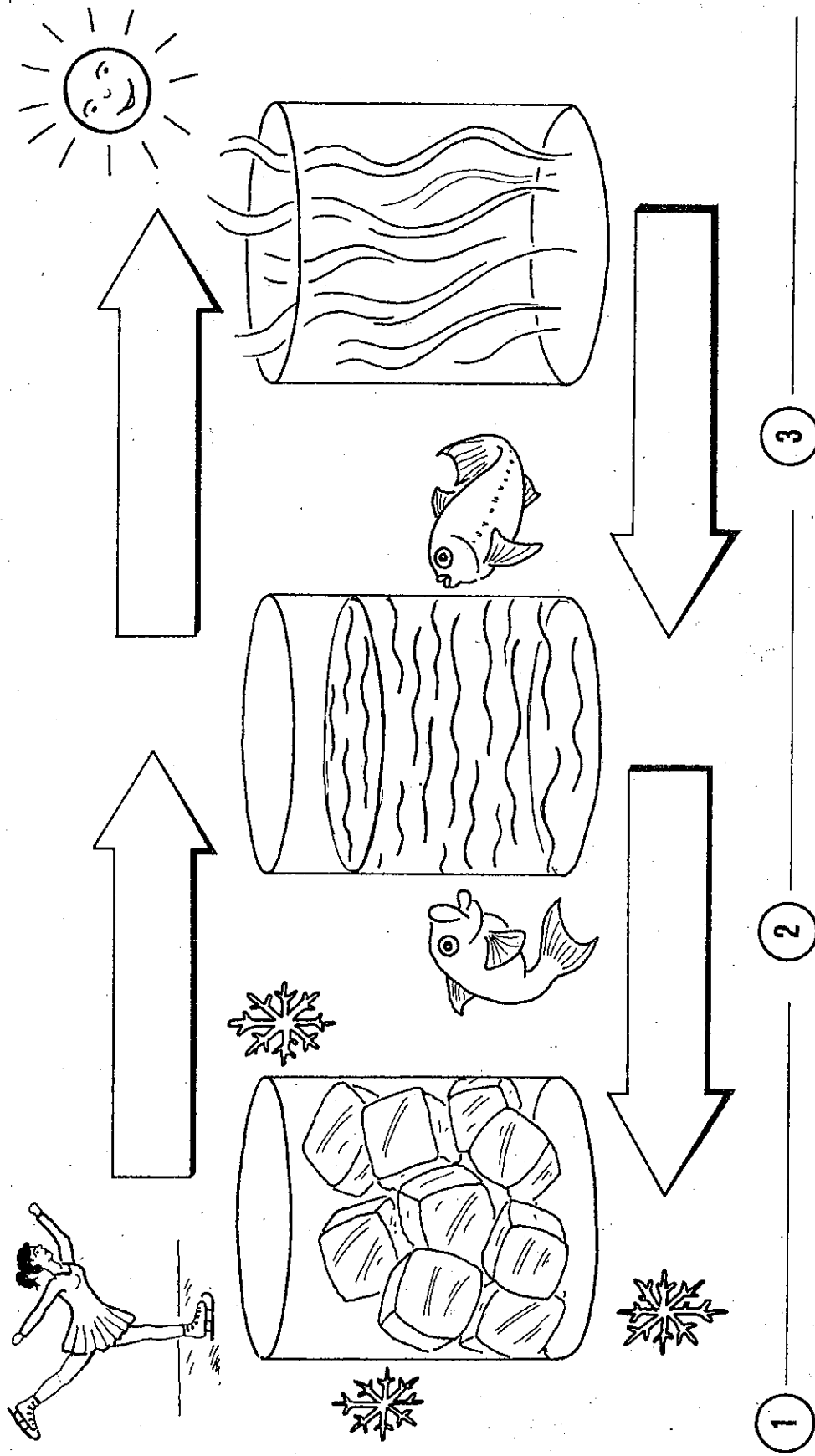


Fest – flüssig – gasförmig



1 Schreibe die richtigen Wörter an die Bilder:
 Eis – fest – flüssig – gasförmig – Wasser – Wasser – Wasserdampf.

2 Trage in die Pfeile ein:
 gefrieren – kondensieren – schmelzen – verdampfen.

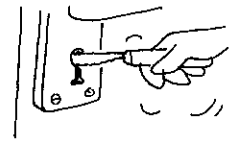





Triumphierend nahm Kalle den Schlüssel und schloss die Tür auf.



Er stocherte eine Weile, bis er den Widerstand des Schlüssels spürte.



Dann versuchte er den Schlüssel aus dem Schlüsseloch zu stoßen.



Er holte sein Taschenmesser heraus und schob die Klinge in das Schlüsseloch.

Der Schlüssel lag darauf!



Vorsichtig zog er das Tapetenstück wieder unter der Tür zurück.



Kalle hörte, wie der Schlüssel auf der anderen Seite der Tür zu Boden fiel.

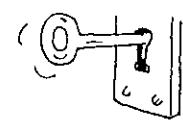


Kalle schob das Tapetenstück durch die fingerbreite Ritze unter der Tür.

Sie waren frei!



Endlich gelang es, der Schlüssel bewegte sich.



1 Schneide die folgenden Satzstreifen aus, lege sie in die richtige Reihenfolge und klebe sie auf. Dann erfährst du, wie sich Kalle Blomquist aus dem verschlossenen Zimmer befreien konnte.

- Reihenfolge rekonstruieren
- verwürfelte Texte ordnen



Emil wird bestohlen / Emil stellt den Dieb Name: _____
(zu S. 104/105)

1. Emil fährt mit dem _____ nach _____.

In seiner Jackentasche hat er einen _____

mit _____.



2. Bringe die Sätze in die richtige Reihenfolge.

- ___ Der Herr schlief.
- ___ Emil steckte die Nadel durch die Geldscheine und durch das Kuvert.
- ___ Er ging auf die Toilette und zählte das Geld – es stimmte immer noch.
- 1** Emil gefiel nicht, dass er mit dem Herrn allein im Abteil war.
- ___ So, dachte er, nun kann nichts mehr passieren.



3. Wieso konnte Emil bestohlen werden?

4. Warum möchte der Dieb die Geldscheine in der Bank wechseln?

- Er braucht Kleingeld für die Straßenbahn.
- Er will die Kinder abschütteln.
- Er will nicht, dass man ihm den Diebstahl nachweisen kann.



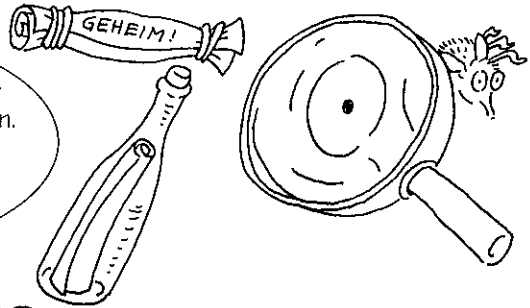


5. Wie kann Emil beweisen, dass es tatsächlich sein Geld ist?

1 Beantworte die Fragen und kreuze die richtigen Antworten an.



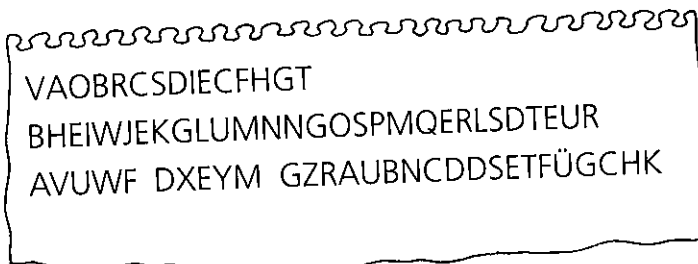
Ganvoven verständigen sich oft mit verschlüsselten Botschaften. Hier findest du zwei Zettel, die nur lesen kann, wer den Code kennt!



(Code: Man liest abwechselnd einen Buchstaben aus der oberen und einen aus der unteren Reihe.)

Lösung:

Davor wird gewarnt: _____




(Code: Zwischen die einzelnen Buchstaben der Nachricht wurden die Buchstaben des Abc eingefügt.)



Lösung:

Davor warnt der Ganove: _____

Wir helfen den Vögeln im Winter



Kennst du die Vögel?

- 1 Sperling
- 2 Amsel
- 3 Kohlmeise
- 4 Blaumeise
- 5 Grünfink
- 6 Rotkehlchen
- 7 Gimpel
- 8 Rotdrossel

Was darfst du nicht füttern?

