

Aufgaben für die Woche 15.02.21 - 19.02.21

Montag 15.02.21

1. Deutsch:

Sprb. S. 112 Lies das Gedicht „Wenn der Schneeprinz kommt“. Schreibe es in dein Heft und male etwas Passendes dazu. Lerne das Gedicht auswendig, probe deinen Vortrag und trage das Gedicht deiner Familie vor.

2. Mathe

AH S. 41 Nr. 3, 4

B. S. 68 Nr. 1 mündlich, Nr. 2 a, b schriftlich, Nr. 3 schreibe wie im Beispiel.

3. Sachunterricht („Rund ums Buch“)

B. S. 28, 29 lesen; S. 29 Nr. 1 schriftlich

4. Schulaufgaben

DEUTSCH: Schreibe einen Aufsatz über dein schönstes Erlebnis am Wochenende mit Bleistift auf ein liniertes Blatt. Schreibe mindestens 100 Wörter. Überarbeite deine Geschichte und schreibe sie anschließend mit Füller in dein Heft.

MATHE: AH S. 42

Dienstag 16.02.21

1. Deutsch (Wiederholung „Aufbau eines Schneeballgedichts“)

Sprb. S. 113 Nr. 1 mündlich, Nr. 2, 3, 4 schriftlich

2. Mathe

B. S. 68 Nr. 5

KV 35 Nr. 1 - 3

3. Sachunterricht

B. S. 29 mündlich

AH S. 18

4. Schulaufgaben

Deutsch: KV „Schneeballgedicht“

Mathe: KV 35 Nr. 4 - 6

Mittwoch 17.02.21

1. Deutsch

KV „Verbkarten“ Spiele wenn möglich das Zeitform-Spiel (Sprb. S. 114) mit deiner Familie.

2. Mathe

KV 36 Nr. 1- 3

3. Sachunterricht

AH S. 19

4. Schulaufgaben

Deutsch: KV „Wortfelder“ Nr. 1-3 aufs Blatt, Nr. 4 ins Heft

Mathe: KV 36 Nr. 4 - 5

Donnerstag 18.02.21

1. Deutsch

Sprb. S. 115 Nr. 1 mündlich, Nr. 2 schriftlich; lege hierzu eine Tabelle mit zwei Spalten an. Schreibe in die erste Spalte die Wörter mit ck, in die zweite Spalte die Wörter mit tz.

2. Mathe

AH S. 43

3. Sachunterricht („Freundschaft“)

B. S. 38 Nr. 1 schriftlich

AH S. 23

4. Schulaufgaben

Deutsch: AH S. 67

Mathe: B. S. 69 Nr. 1 lesen, Nr. 2, 3 a, b schriftlich. Schreibe bei Nr. 3 Rechnung und Antwort.

Freitag 19.02.21

1. Deutsch

- KV „Übungswörter“
- Sprb. S. 115 Ordne die Lernwörter nach dem Alphabet.

2. Mathe

B. S. 70 Nr. 3, 4

3. Sachunterricht

B. S. 39 Nr. 1 schriftlich. Verwende für deinen Steckbrief ein Foto oder male dich selbst.

4. Schulaufgaben

Deutsch: Schreibe jedes Lernwort eine Zeilen lang in dein Heft

Mathe: B. S. 71 Nr. 7, 8

1	Leergewicht	3,700 t	1,780 t	4,500 t	7,890 t	6,090 t	8,010 t	5,170 t	6,250 t
	Zuladung	1,250 t	320 kg	2,780 t	2,900 t	0,870 t			
	Gesamtgewicht						11 t	7,250 t	9 t

2	6 050 kg	4 140 kg	7 002 kg	10 570 kg				
	6 t 50 kg				3 t 500 kg	3 t 5 kg	10 t	11 t 20 kg
	6,050 t							

3 Setze ein: =, <, >

- a) 6 t 5 600 kg b) 7 000 kg 7 t c) 36 000 t 3,600 t
 4 t 400 kg 290 kg 2 t 360 t 3,6 t
 3 t 3 000 kg 8 250 kg 8½ t 3 600 t 3,600 t
- d) 2 t 1 800 kg e) 300 kg 3 t f) 45 000 kg 4,500 t
 ½ t 500 kg 2 900 kg 3 t 450 kg 4,500 t
 1 t 1 200 kg 3 000 kg 3 t 4 500 kg 4,500 t

7-mal > 5-mal = 6-mal <

Verbinde gleiche Gewichte.


4 a) 4,500 t 4 t 500 kg b) 3 t 40 kg 3,400 t c) 7 025 kg 7 t 25 kg
4,050 t 4 500 kg 3,040 t 3 400 kg 7 t 250 kg 7,025 t
4 t 50 kg 4 050 kg 3 040 kg 3 t 400 kg 7 250 kg 7,250 t

5 Vergleiche.

- a) 7,400 t 7,4 t b) 4½ t 4 590 kg c) 30 t 3 000 kg
 6,530 t 6,5 t 2½ t 2 500 kg 4,0 t 4 000 kg
 8,050 t 8,5 t ½ t 50 kg 6,000 t 6 000 kg

4-mal = 2-mal < 3-mal >

6 Ordne. Beginne mit der kleinsten Gewichtsangabe.



2 kg 500 g
M

0,025 t
L

0,055 kg
A

290 g
S

50 g
H

3 000 g
U

¼ kg
U

2 t
L


Lösungswort:

--	--	--	--	--	--	--	--

17.02.21

Verbkarten (zu S. 114)

Name: _____






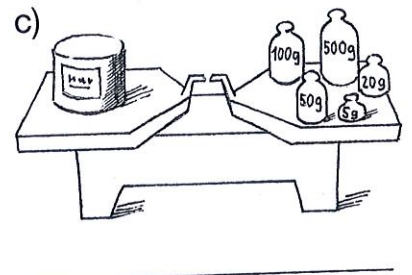

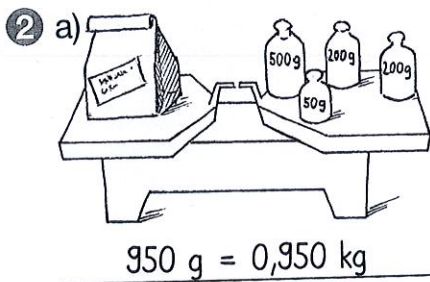


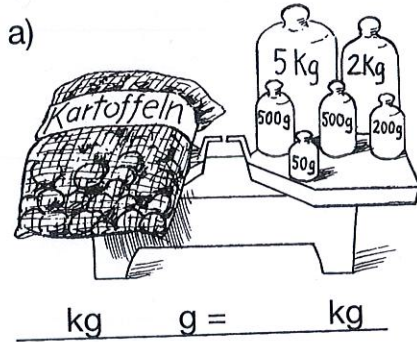
beginnen	bleiben	bringen
denken	essen	fallen
finden	fliegen	geben
gehen	haben	heißen
helfen	kennen	kommen
lassen	laufen	lesen
liegen	riechen	rufen
schlafen	schneiden	schreiben
sehen	sein	sprechen
trinken	wachsen	ziehen
waschen	tun	tragen

- 1 Schneide die Verbkarten aus.
- 2 Spielt das Zeitform-Spiel auf Seite 114 im Sprachbuch.

Diesterweg

Bausteine Sprachbuch 4 – Kopiervorlagen © Diesterweg ISBN 978-3-425-19421-9

1 Wie schwer? Schreibe auch mit Komma.



3

4 200 g	3 500 g	1 750 g	40 500 g	25 200 g			
4 kg 200 g							
4,200 kg					13,500 kg	26,250 kg	
4,2 kg							1,5 kg







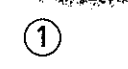


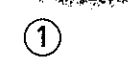


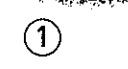


- 4 a) 7,090 7 kg 900 g b) 500 g 50 kg c) 250 g 2,5 kg
 7,090 7 kg 90 g 5 000 g 50 kg 2 500 g 2,5 kg
 7,090 7 kg 9 g 50 000 g 50 kg 25 000 g 2,5 kg
- 2-mal >
 3-mal =
 4-mal <

5 Ordne. Beginne mit der größten Gewichtsangabe.

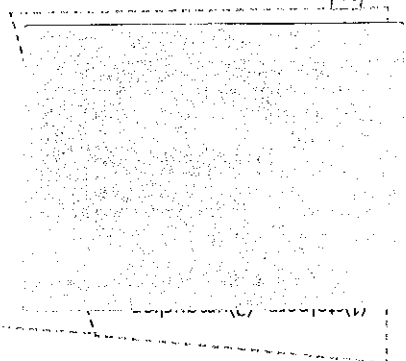
$\frac{1}{2}$ kg A	26,2 kg R	3 kg 100 g F	900 g W	35 g E	5 000 g E
$\frac{3}{4}$ kg A	12,600 kg I	50 600 g B	0,045 kg G	Lösungswort: _____	

Wortfelder



		laufen	erkennen	stolpern	betrachten	
		starren	zwinkern	hüpfen	krabbeln	
		blinzeln	stapfen	besichtigen	hetzen	
		abgucken	humpeln	schleichen	umgucken	
		schielen	wandern	spazieren	eilen	

- 1 **Unterstreiche die Wörter zum Wortfeld gehen gelb und die zum Wortfeld sehen grün.**
- 2 **Was machen die Kinder? Verbinde jedes Bild mit dem passenden Verb.**




Die Schneeballschlacht

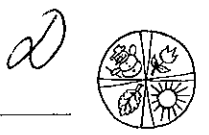
Leon ^{vermutet} fragt „Kommst du mit mir Schlittenfahren?“ Tom. ^{weint} antwortet „Klar, ich bin dabei“.

Auf dem Weg ^{befiehlt} erzählt Tom: „Snowboard fahren macht Spaß!“ Auf dem Berg sind schon viele ^{erwidert} Kinder, auch ihr Freund Tim. ^{erzählt} Leon Tom zu und wirft einen Schneeball ^{antwortet} nach Tim. Tim ^{berichtet} dreht sich um und ^{erzählt} : „Das bekommst du zurück!“ „Toll, eine Schneeruft ^{flüstert} ballschlacht“, ^{stammeln} jubeln die anderen Kinder und machen eifrig mit. ^{bitten}

- 3 **Welches Wort aus dem Wortfeld sagen passt? Kreise ein.**
- 4 **Schreibe den Text auf.**



19.02.21



Übungswörter (zu S. 115)

Name: _____

die Glocke die Katze die Mütze

erschrecken flitzen setzen

stricken dick das Feuer

der Frost das Holz der Pullover

neheizna eenhcs red nettilhcs red

nachts die Brücke die Brezel

1 Schreibe die Übungswörter richtig auf.

Diesterweg

Bausteine Sprachbuch 4 – Kopiervorlagen © Diesterweg ISBN 978-3-425-19421-